



---

# CATÁLOGO SPIMA | TOOLS

OUTUBRO 2016

|                      |    |
|----------------------|----|
| > POLYSHARK          | 2  |
| > SPC XL             | 3  |
| > SPC S              | 4  |
| > TOLINO XL          | 5  |
| > TOLINO S           | 6  |
| > TOPCUT PREMIUM XL  | 7  |
| > TOPCUT PREMIUM S   | 8  |
| > TOPCUT LIGHT XL    | 9  |
| > TOPCUT LIGHT S     | 10 |
| > ALUBOY XL          | 11 |
| > ALUBOY S           | 11 |
| > HANDBÜGEL          | 12 |
| > PRO-CUT PREMIUM    | 13 |
| > TABLINO            | 14 |
| > TABLINO INDUSTRIAL | 14 |
| > GOLIATH            | 15 |
| > MINACUT            | 16 |



EPICENTRO

# POLYSHARK

ST-97000 | 1400.00€



- > Fio de corte extra
- > Tranformador
- > Corte modulável
- > Fixação de ângulo de corte em intervalos de 5°
- > Mesa de apoio opcional
- > Comando de pedal
- > Pés de suporte integrados e inclináveis

## OPCIONAIS

Fio Resistência | ST-97500



7.30€

# SPC XL

ST-18015 | 975.00€



- > Suporte de pé
- > Suporte de base com rodas
- > Fio de corte extra
- > Base de corte de ângulo variável
- > Quadro de suporte adicional
- > Altura de corte ajustável
- > Transformador
- > Profundidade de corte até 600mm
- > Corte de inclinação variável
- > Prato de suporte extra

## OPCIONAIS

Fio Resistência | ST-18515



7.30€

Comando de pedal | ST-15400



70.35€

# SPC S

ST-17015 | 921.00€



- > Fio de corte extra
- > Pé de suporte
- > Base de suporte com rodas
- > Fixação de ângulo de corte em intervalos de 5°
- > Ajuste de altura de corte independente
- > Profundidade de corte até 600mm
- > Corte de inclinação variável
- > Prato de suporte extra
- > Corte de inclinação variável
- > Prato de suporte extra

## OPCIONAIS

Fio Resistência | ST-17515



7.30€

Comando de pedal | ST-15400



70.35€

# TOLINO XL

ST-86790 | 357.00€



- > Fio de corte
- > Transformador
- > Profundidade de corte até 600 mm

## OPCIONAIS


Fio de Corte | ST-86795



Comando de pedal | ST-15400




Prato de Suporte extra | ST-17150



Base com rodas | ST-15470



Pé de apoio | ST-15461



Apoio andaime | ST-15355



# TOLINO S

ST-85790 | 320.00€



- > Fio de corte
- > Transformador
- > Profundidade de corte até 600 mm

## OPCIONAIS


Fio de Corte | ST-85795



Comando de pedal | ST-15400




Prato de Suporte extra | ST-17150



Base com rodas | ST-15470



Pé de apoio | ST-15461



Apoio andaime | ST-15355



# TOPCUT PREMIUM XL

ST-16750 | 693.00€




- > Base de suporte com rodas
- > Fixação de ângulo de corte em intervalos de 5°
- > Pé de apoio
- > Transformador
- > Altura de corte ajustável até 600 mm

## OPCIONAIS

Comando de pedal | ST-15400



Prato de Suporte extra | ST-17150



Esticador móvel | ST-16800



Fio de corte | ST-16755





# TOPCUT PREMIUM S

ST-15750 | 628.95€




- > Base de suporte com rodas
- > Fixação de ângulo de corte em intervalos de 5°
- > Pé de apoio
- > Transformador
- > Altura de corte ajustável até 600 mm

## OPCIONAIS

Comando de pedal | ST-15400



Prato de Suporte extra | ST-17150



Esticador móvel | ST-16800



Fio de corte | ST-16755





# TOPCUT LIGHT XL

ST-16250 | 428.40€



- > Fio de corte
- > Transformador
- > Profundidade até 600 mm

## OPCIONAIS


Fio de Corte | ST-16753



Comando de pedal | ST-15400




Prato de Suporte extra | ST-17150



Base com rodas | ST-15470



Pé de apoio | ST-15461



Apoio andaime | ST-15355



# TOPCUT LIGHT S

ST-15250 | 399.00€



- > Fio de corte
- > Transformador
- > Profundidade até 600 mm

## OPCIONAIS


Fio de Corte | ST-16753



Comando de pedal | ST-15400




Prato de Suporte extra | ST-17150



Base com rodas | ST-15470



Pé de apoio | ST-15461



Apoio andaime | ST-15355



# ALUBOY XL

ST-132020 | 236.00€



- > Quadro suporte
- > Transformador

## OPCIONAIS

Fio de Resistência | ST-132021



# ALUBOY S

ST-132015 | 195.00€




- > Quadro suporte
- > Transformador

## OPCIONAIS

Fio de Resistência | ST-132016



# HANDBÜGEL



## OPCIONAIS

Fio de Corte | ST-16500N - HANDBÜGEL XL

Fio de Corte | ST-15500N - HANDBÜGEL S

Fio de Corte | ST-15501 - HANDBÜGEL XS



## HANDBÜGEL XL

ST-16000 | 177.00€

- > Comprimento 1370 mm
- > Fio de corte
- > Transformador com placa de suporte

## HANDBÜGEL S

ST-15000 | 157.00€

- > Comprimento 1070 mm
- > Fio de corte
- > Transformador com placa de suporte

## HANDBÜGEL XS

ST-15001 | 139.00€

- > Comprimento 540 mm
- > Fio de corte
- > Transformador com placa de suporte

# PRO-CUT PREMIUM


ST-854411 | 176.00€



- > Máquina profissional
- > Lâmina 150 mm
- > Fio de corte
- > Guia de corte
- > Chave de fendas incluída
- > Caixa de transporte

## OPCIONAIS

Lâmina corte circular | ST-854300




Lâmina para cantos | ST-854302



Lâmina corte livre | ST-854303



Lâmina para roços | ST-854301



# TABLINO

ST-900800 | 745.00€



- > Transformador
- > Termóstato
- > Comando de pedal
- > Mesa com curso de corte ajustável
- > Inclinação de corte até 45°

## OPCIONAIS

Fio de Corte | ST-900750



# TABLINO INDUSTRIAL

ST-900700 | 1100.00€



- > Transformador
- > Termóstato
- > Comando de pedal
- > Mesa com corte orientado e travão
- > Inclinação de corte até 45°

## OPCIONAIS

Fio de Corte | ST-900750



# GOLIATH

MD-89080 | 936.00€



> Inclui base e pé de apoio

## OPCIONAIS

Lâmina Tigercut | ST-854420



18.80€

Cabo Tigercut | ST-854426



13.00€



# MINACUT

ST-854417 | 526.00€



> Corte de lâmina guiada

## OPCIONAIS

Lâmina Tigercut | ST-854420



18.80€

Cabo Tigercut | ST-854426



13.00€

